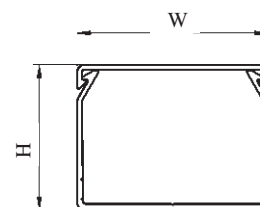


GF-DIN-S

Материал:	жесткий поливинилхлорид, 9051 LF
Цвет:	серый RAL7030
Температурный диапазон:	5 ... +65°C
Плотность:	1,56
Объемное удельное сопротивление:	10 ¹⁵ Ом см
Электрическая прочность диэлектрика:	15 кВ/мм
Спецификации:	UL94 V0
Стандартная длина:	2 м
Двусторонняя клейкая лента:	по заказу
Минимальная поставка:	1 комплектная поставка (вкл. крышки)



тип	кабель канал № изд.	М	наружные размеры		максим. количество проводов/канал (заполнение 50%)			крышки (отдельно) № изд.		М
			H мм	W мм	1 мм ²	1,5 мм ²	2,5 мм ²	№ изд.	М	
GF-DIN-S	25 x 25	0845 0331 013	48	23	23	25	21	17	0845 0640 013	48
GF-DIN-S	37,5x 25	0845 0341 013	48	35,5	23	44	36	30	0845 0640 013	48
GF-DIN-S	37,5x 37,5	0845 0351 013	24	35,5	35,5	74	61	51	0845 0645 013	24
GF-DIN-S	37,5x 50	0845 0361 013	24	35,5	48	105	86	72	0845 0650 013	24
GF-DIN-S	50 x 25	0845 0431 013	48	48	23	62	51	42	0845 0640 013	48
GF-DIN-S	50 x 37,5	0845 0441 013	24	48	35,5	104	85	71	0845 0645 013	24
GF-DIN-S	50 x 50	0845 0451 013	24	48	48	146	120	100	0845 0650 013	24
GF-DIN-S	50 x 75	0845 0452 013	24	48	73	230	189	158	0845 0655 013	24
GF-DIN-S	50 x 100	0845 0453 013	12	48	98	315	259	216	0845 0630 013	12
GF-DIN-S	50 x 125	0845 0454 013	12	48	123	399	328	274	0845 0665 013	12
GF-DIN-S	75 x 25	0845 0511 013	48	73	25	101	83	69	0845 0640 013	48
GF-DIN-S	75 x 37,5	0845 0521 013	24	73	35,5	161	132	111	0845 0645 013	24
GF-DIN-S	75 x 50	0845 0531 013	24	73	48	227	186	156	0845 0650 013	24
GF-DIN-S	75 x 75	0845 0541 013	24	73	73	358	294	246	0845 0655 013	24
GF-DIN-S	75 x 100	0845 0551 013	12	73	98	489	402	336	0845 0630 013	12
GF-DIN-S	75 x 125	0845 0561 013	12	73	123	620	509	426	0845 0665 013	12
GF-DIN-S	100 x 50	0845 0585 013	24	100	48	304	250	209	0845 0650 013	24
GF-DIN-S	100 x 75	0845 0595 013	12	100	73	484	398	333	0845 0655 013	24



C3/1-02

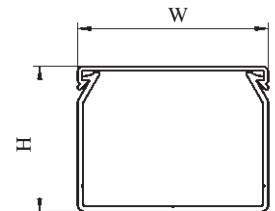


GF-DIN-SH-S

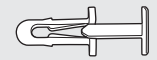
Материал:	полифенилен эфир, модифицированный (PPE/PS)
Цвет:	светло серый RAL7035
Температурный диапазон:	25 ... +70°C
Плотность:	1,10
Объемное удельное сопротивление:	10 ¹⁵ Ом см
Электрическая прочность диэлектрика:	16 кВ/мм
Спецификации:	UL94 V1
Стандартная длина:	2 м
Двусторонняя клейкая лента:	по заказу
Минимальная поставка:	1 комплектная поставка (вкл. крышки)



тип	кабель канал № изд.		М	наружные размеры		максим. количество проводов/канал (заполнение 50 %)			крышки (отдельно) № изд. М		
	Н мм	W мм		1 мм ²	1,5 мм ²	2,5 мм ²	№ изд.	М			
GF-DIN-SH-S	37,5x	37,5	0848 0351 013	24	35,5	35,5	74	61	51	0848 0645 013	24
GF-DIN-SH-S	50 x	37,5	0848 0441 013	24	48	35,5	104	85	71	0848 0645 013	24
GF-DIN-SH-S	50 x	50	0848 0451 013	24	48	48	146	120	100	0848 0650 013	24
GF-DIN-SH-S	50 x	75	0848 0452 013	24	48	73	230	189	158	0848 0655 013	24
GF-DIN-SH-S	50 x	100	0848 0453 013	12	48	98	315	259	216	0848 0660 013	12
GF-DIN-SH-S	75 x	37,5	0848 0521 013	24	73	35,5	161	132	111	0848 0645 013	24
GF-DIN-SH-S	75 x	50	0848 0531 013	24	73	48	227	186	156	0848 0650 013	24
GF-DIN-SH-S	75 x	75	0848 0541 013	24	73	73	358	294	246	0848 0655 013	24
GF-DIN-SH-S	75 x	100	0848 0551 013	12	73	98	489	402	336	0848 0630 013	12
GF-DIN-SH-S	75 x	125	0848 0561 013	12	73	123	620	509	426	0848 0660 013	12



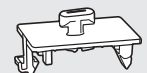
C3/1-01




C3/1-01



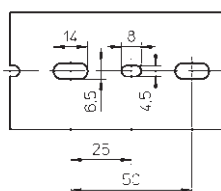
C3/1-02



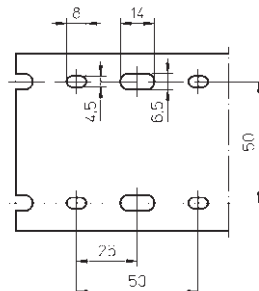
C3/1-02



W = 37,5 и 50 мм



W = 75, 100 и 125 мм





Перфорированные отверстия в основании согласно DIN 43659

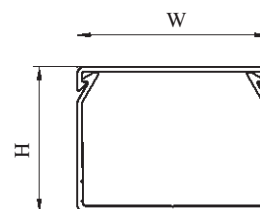


GF-S

Материал:	жесткий поливинилхлорид, 9051
Цвет:	серый RAL7030
Температурный диапазон:	5 ... +65°C
Плотность:	1,56
Объемное удельное сопротивление:	10 ¹⁵ Ом см
Электрическая прочность диэлектрика:	15 кВ/мм
Спецификации:	UL94 V0 CSTB:M2
Стандартная длина:	2 м
Двусторонняя клейкая лента:	по заказу
Минимальная поставка:	1 комплектная поставка (вкл. крышки)



ТИП	кабель канал № изд.	 М	наружные размеры		макс. количество проводов/ канал (заполнение 50 %)			крышки (отдельно) № изд.	 М
			Н мм	W мм	1 мм ²	1,5 мм ²	2,5 мм ²		
GF-S 23x 30	0845 0310 013	48	23	30	36	29	24	0845 0610 013	48
GF-S 23x 43	0845 0320 013	24	23	43	55	45	38	0845 0615 013	24
GF-S 25x 20	0845 0330 013	48	25	20	25	21	17	0845 0605 013	48
GF-S 35x 20	0845 0340 013	48	35	20	38	31	26	0845 0605 013	48
GF-S 35x 30	0845 0350 013	48	35	30	59	49	41	0845 0610 013	24
GF-S 35x 43	0845 0360 013	24	35	43	91	75	62	0845 0615 013	24
GF-S 42x 20	0845 0370 013	48	42	20	46	38	31	0845 0605 013	48
GF-S 42x 30	0845 0380 013	48	42	30	73	60	50	0845 0610 013	24
GF-S 42x 43	0845 0390 013	24	42	43	111	91	76	0845 0615 013	24
GF-S 42x 60	0845 0400 013	24	42	60	160	132	110	0845 0620 013	24
GF-S 42x 80	0845 0410 013	24	42	80	219	180	150	0845 0625 013	24
GF-S 42x120	0845 0420 013	12	42	120	336	276	231	0845 0635 013	12
GF-S 50x 30	0845 0430 013	48	48,5	30	85	70	59	0845 0610 013	24
GF-S 50x 43	0845 0440 013	24	48,5	43	130	107	89	0845 0615 013	24
GF-S 50x 60	0845 0450 013	24	48,5	60	188	154	129	0845 0620 013	24
GF-S 60x 20	0845 0460 013	48	60	20	67	55	46	0845 0605 013	48
GF-S 60x 30	0845 0470 013	48	60	30	108	89	74	0845 0610 013	24
GF-S 60x 43	0845 0480 013	24	60	43	164	134	112	0845 0615 013	24
GF-S 60x 60	0845 0490 013	24	60	60	236	194	162	0845 0620 013	24
GF-S 60x 80	0845 0500 013	24	60	80	322	264	221	0845 0625 013	24
GF-S 60x100	0845 0505 013	24	60	100	403	331	277	0845 0630 013	12
GF-S 60x120	0845 0510 013	12	60	120	493	405	338	0845 0635 013	12
GF-S 80x 30	0845 0520 013	24	80	30	143	118	98	0845 0610 013	24
GF-S 80x 43	0845 0530 013	24	80	43	218	179	150	0845 0615 013	24
GF-S 80x 60	0845 0540 013	24	80	60	216	260	217	0845 0620 013	24
GF-S 80x 80	0845 0550 013	24	80	80	431	354	296	0845 0625 013	24
GF-S 80x100	0845 0555 013	12	80	98	531	436	365	0845 0630 013	12
GF-S 80x120	0845 0560 013	12	80	120	662	544	454	0845 0635 013	12
GF-S 100x 30	0845 0580 013	24	100	30	175	144	120	0845 0610 013	24
GF-S 100x 60	0845 0590 013	24	100	60	392	322	269	0845 0620 013	24
GF-S 100x 80	0845 600 013	12	100	80	537	441	369	0845 0625 013	24
GF-S 100x100	0845 0570 013	12	100	100	671	551	461	0845 0630 013	12
GF-S 100x150	0845 0571 013	12	100	150	1043	856	716	0845 0636 013	12



C3/1-02

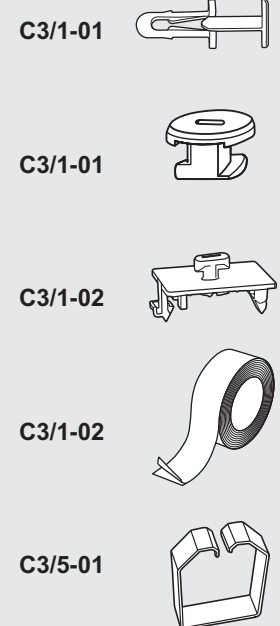
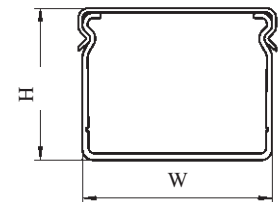


GK-S

Материал:	жесткий поливинилхлорид, 9051
Цвет:	серый RAL7030
Температурный диапазон:	5 ... +65°C
Плотность:	1,56
Объемное удельное сопротивление:	10 ¹⁵ Ом см
Электрическая прочность диэлектрика:	15 кВ/мм
Спецификации:	UL94 V0 CSTB:M2
Стандартная длина:	2 м
Двусторонняя клейкая лента:	для стандартного исполнения
Минимальная поставка:	1 комплектная поставка (вкл. крышки)



тип	кабель канал № изд.	М	наружные размеры		макс. количество проводов/канал (заполнение 50%)			крышки (отдельно) № изд.	М	
			H мм	W мм	1 мм ²	1,5 мм ²	2,5 мм ²			
GK-S	15 x 15	0844 0005 013	48	18	18	17	14	12	0844 0501 013	48
GK-S	20 x 25	0844 0006 013	48	23,5	28	36	30	25	0844 0502 013	48
GK-S	30 x 15	0844 0007 013	48	33	18	33	27	23	0844 0501 013	48
GK-S	30 x 25	0844 0001 013	48	33,5	28	54	44	37	0844 0503 013	48
GK-S	30 x 40	0844 0008 013	24	33,5	43	89	73	61	0844 0504 013	24
GK-S	40 x 15	0844 0009 013	48	43,5	18	43	35	29	0844 0501 013	48
GK-S	40 x 25	0844 0002 013	48	45,5	28	74	61	51	0844 0503 013	24
GK-S	40 x 40	0844 0003 013	24	45,5	43	122	100	84	0844 0504 013	24
GK-S	40 x 60	0844 0004 013	24	45,5	63	185	152	127	0844 0505 013	24
GK-S	40 x 80	0844 0010 013	24	45,5	84	252	207	173	0844 0506 013	24
GK-S	40 x 120	0844 0018 013	12	45,5	125	382	314	262	0844 0508 013	12
GK-S	60 x 15	0844 0019 013	48	66	18	64	53	44	0844 0501 013	48
GK-S	60 x 25	0844 0011 013	48	66	28	111	92	77	0844 0503 013	48
GK-S	60 x 40	0844 0012 013	24	66	43	183	150	125	0844 0504 013	24
GK-S	60 x 60	0844 0013 013	24	66	63	277	228	190	0844 0505 013	24
GK-S	60 x 80	0844 0014 013	24	66	84	377	309	259	0844 0506 013	24
GK-S	60 x 100	0844 0020 013	12	66	104	467	384	321	0844 0507 013	12
GK-S	60 x 120	0844 0021 013	12	66,5	125	566	465	389	0844 0508 013	12
GK-S	80 x 25	0844 0015 013	24	85	30	142	117	98	0844 0503 013	48
GK-S	80 x 40	0844 0016 013	24	85	43	228	187	157	0844 0504 013	24
GK-S	80 x 60	0844 0022 013	24	85	63	350	288	241	0844 0505 013	24
GK-S	80 x 80	0844 0023 013	12	85	84	479	393	329	0844 0506 013	24
GK-S	80 x 100	0844 0025 013	12	85,5	100	601	494	413	0844 0507 013	12
GK-S	80 x 120	0844 0024 013	12	85,5	125	729	599	501	0844 0508 013	12



L = 15, 25, 40 и 60 мм

L = 80, 100 и 120 мм

Перфорированные отверстия в основании согласно DIN 43659

